

Erhvervsudvikling i yderområder

Er de erhvervspolitiske rammer på
plads?

Henrik Toft Jensen, RUC

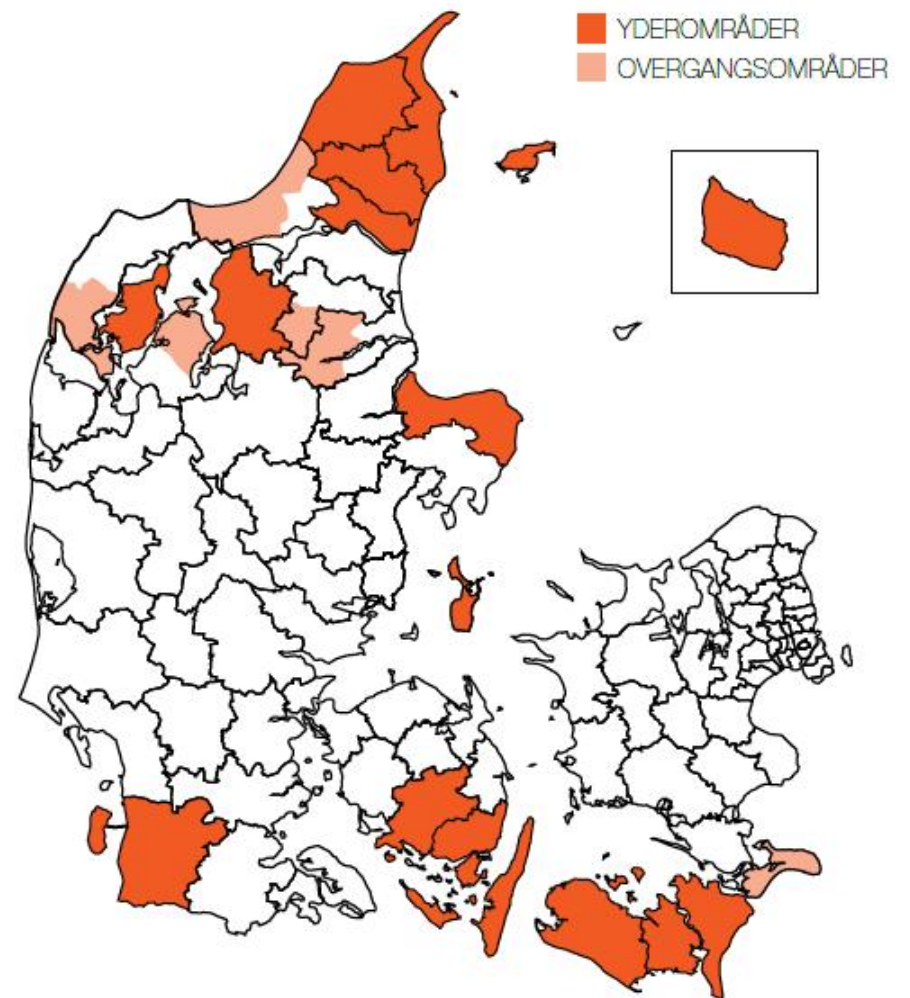
- 1 DANMARK ER RELATIVT GODT BALANCERET.
- 2 ER ERHVERVSFREMME SYSTEMET TIL FOR SYSTEMET ELLER FOR ERHVERVSLIVET?
- 3 LANDDISTRIKTER OG YDEROMRÅDER RUMMER ERHVERVSMÆSSIGE SUCCESER.
- 4 SKADELIGT NEGATIV ITALESÆTTELSE.
- 5 YDEROMRÅDER HAR PLADS.
- 6 UDKANT FINDES IKKE I DANMARK.
- 7 SUBOPTIMERING I ERHVERVSFREMME SYSTEMET
- 8 STORT ELLER SMÅT?
- 9 OVERDREVENT FOKUS PÅ AT MÅLE OG VEJE DRÆNER INITIATIVLYST.
- 10 MEN ER DER ALLIGEVEL NOGET GALT I YDEROMRÅDERNE?

Er der alligevel noget galt med yderområderne?

- “ Uddannelsesniveaueet er lavere
- “ Middellevetiden lidt lavere
- “ Nu er den lave danske arbejdsløshed højere i yderområderne
- “ Der er mange på overførelsesindkomst (passiv forsørgelse)
- “ Der er længere til offentlig service
- “ Negativ italesættelse?



Figur 1: Kommuner, der bliver berørt af differentieret planlov
 Kilde: Danmark i balance i en global verden, regeringen 2020, modificeret.



Figur 2: yderområder og overgangsområder, 2007-2013
 Kilde: www.ebst.dk/yderområder, 18.10.2010.

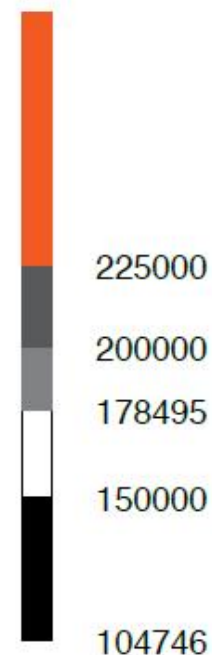
Danmark er relativt godt balanceret.

- “ Udvikling i landdistrikter og yderområder er vigtigt for at sikre et økonomisk balanceret Danmark
- “ Heldigvis er Danmark allerede relativt godt balanceret; forskellene i indkomst og beskæftigelse er marginale
- “ Lønniveauet er højt, sammenlignet med andre europæiske lande

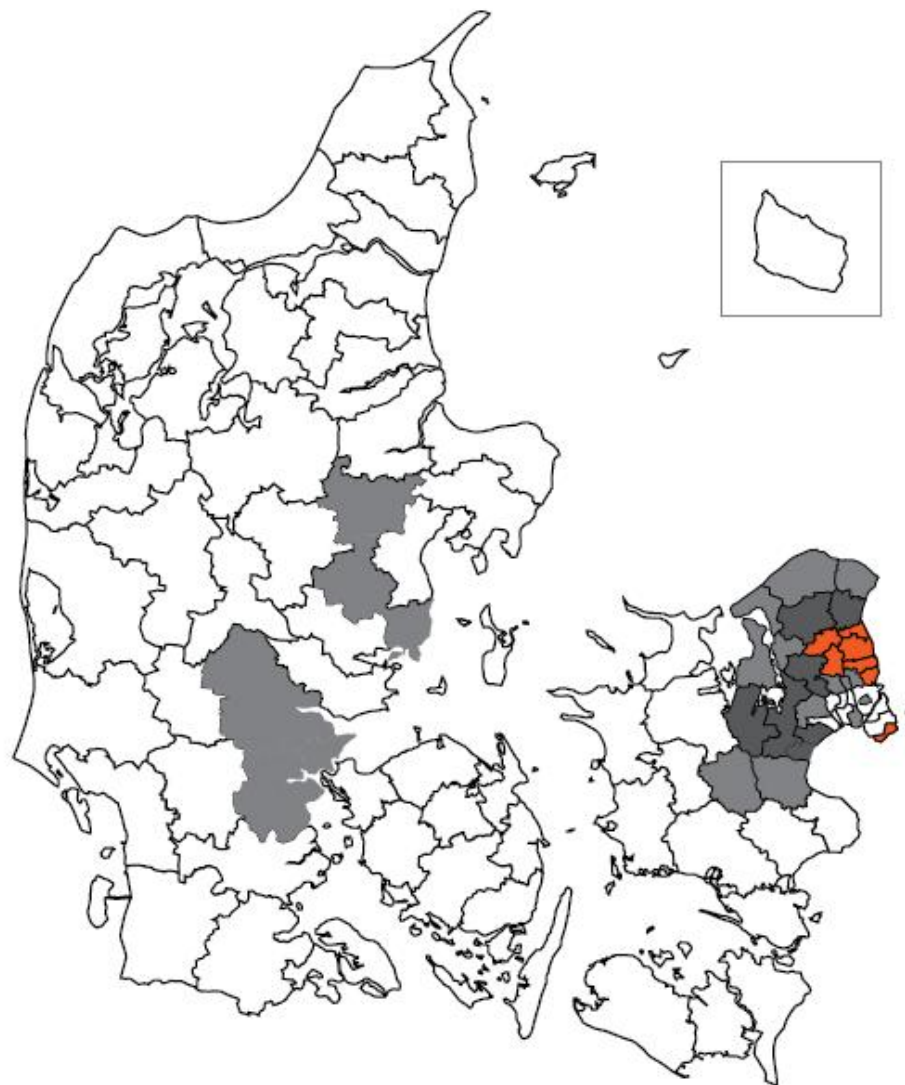
Købekraftsparitet for udvalgte europæiske lande (2009) i internationale dollars

Holland	40,510
Danmark	37,720
Tyskland	36,960
Italien	31,330
Polen	18,440
Bulgarien	12,290
Kina	6,770

DISPONIBEL INDKOMST 2008

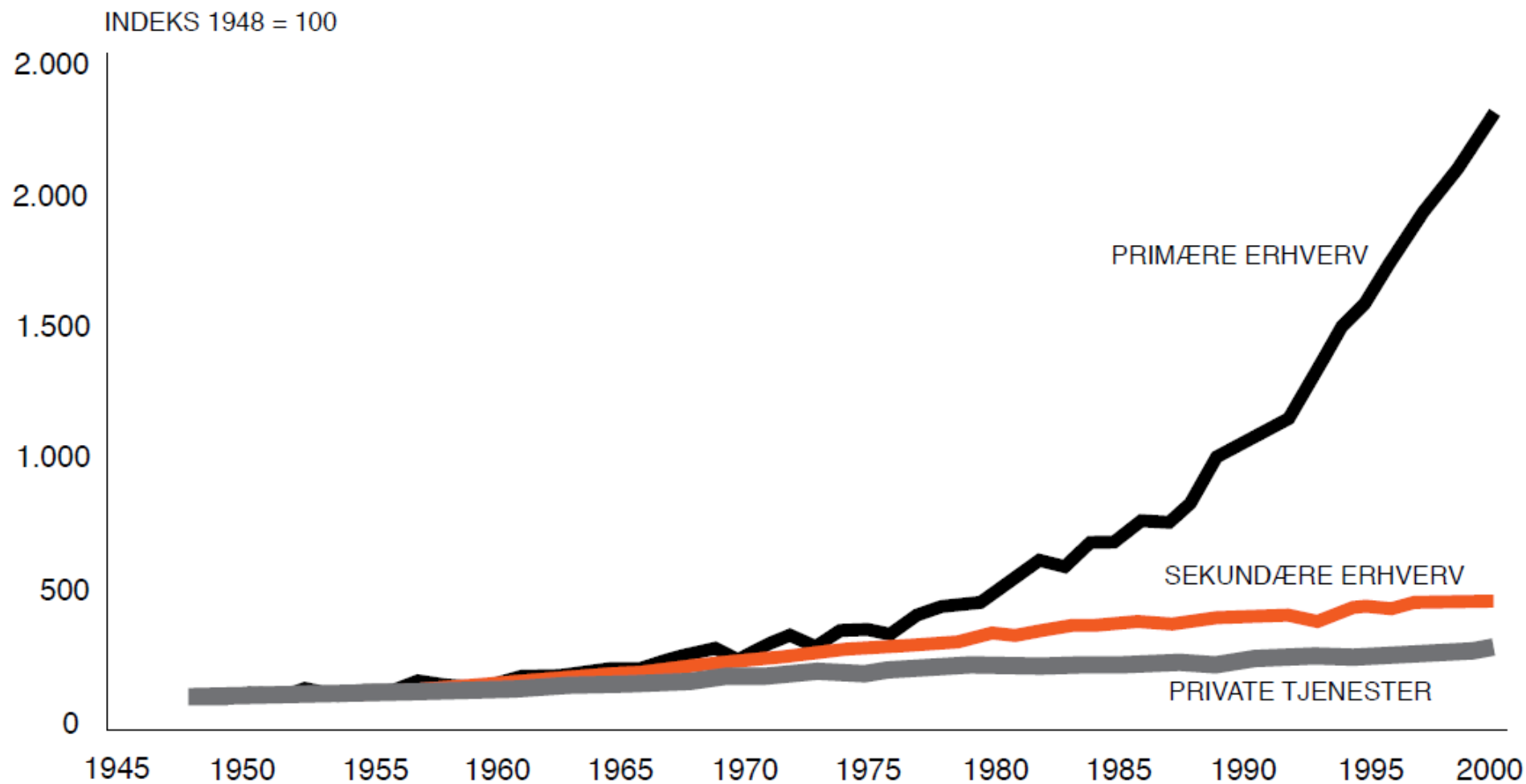


kommune i 2008



GENNEMSNITLIG DISPONIBEL PERSONINDKOMST I 2008

LOLLAND KOMMUNE	KBH. KOMMUNE	ISHØJ KOMMUNE	GENTOFTE KOMMUNE
151.074 KR.	168.758 KR.	170.057 KR.	285.012 KR.



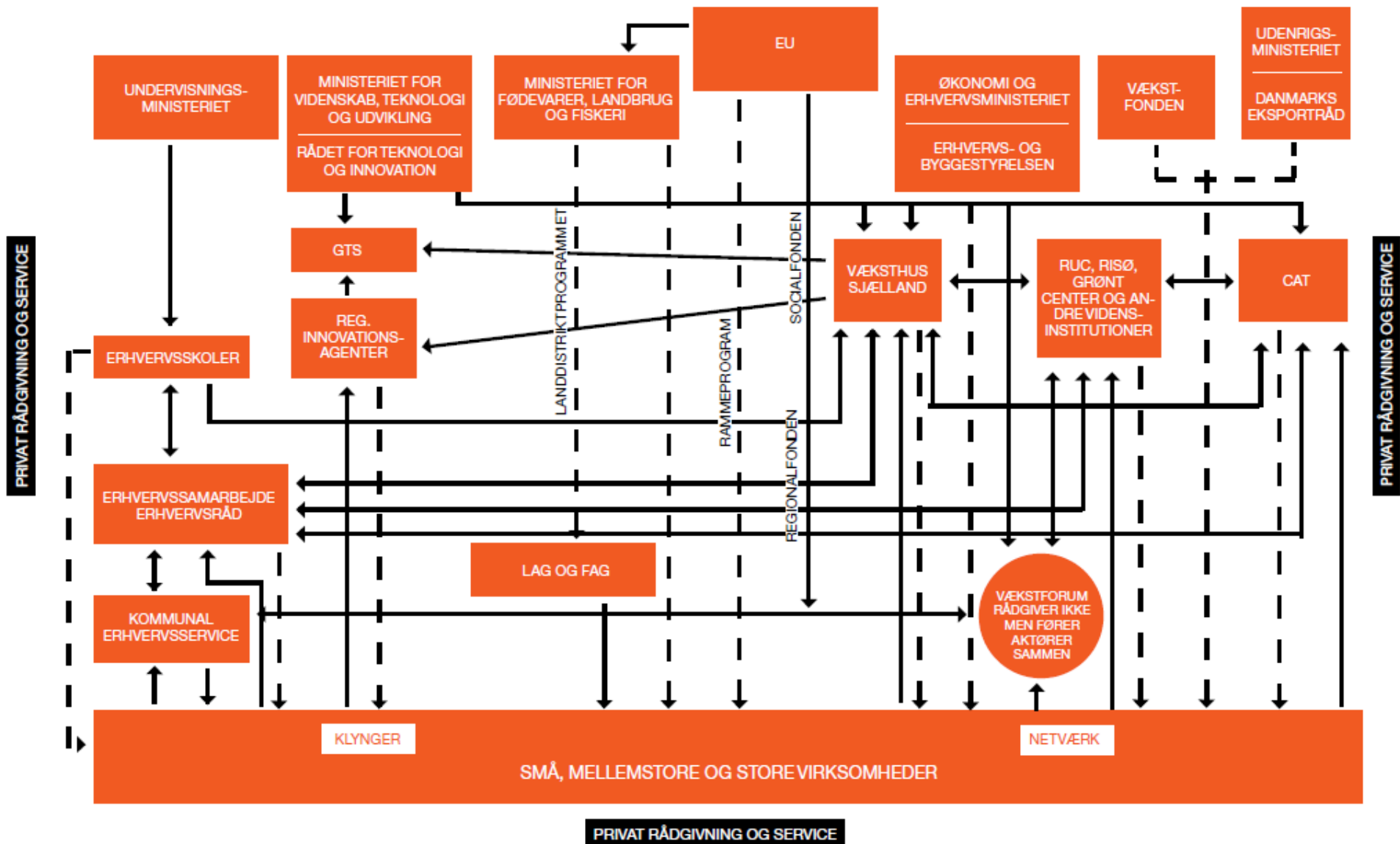
Tabel 2: Produktivitetsudviklingen i hovederhvervsgrupper 1948-2000.

Kilde: Danmarks statistik, 50- års oversigt 2001.

Yderområder har plads.

- “ Der kan satses på erhvervsudvikling i yderområderne, hvor man tager udgangspunkt i de ressourcer, der er til stede - nemlig store arealer.
- “ De arealkrævende erhverv er forskellige former for turisme, fødevare- og landbrugsproduktion krydret med oplevelser samt forskellige former for energifremstilling via Clean-Tech.

OFFENTLIG ERHVERVS RÅDGIVNING OG STØTTE



Vækst skabes på tværs af sektorgrænser – især på landet

- “ Landmand driver virksomhed som alle andre
- “ Det jordbrugsfaglige rådgivningssystem er veletableret, men er den gearet til at skabe innovation og vækst?
- “ Sammenspil: Landbrugsrådgiver, der erkender potentiale og videreformidler til vækstrådgiver
- “ Eksempel: Fødevarerforarbejdning med oplevelsesvinkel
 - stort potentiale

BESKÆFTIGEDE MED HJEMMEARBEJDSPLADS EFTER HYPPIGHED OG ÅR

ÅR	2000	2001	2002	2003	2004	2005	2006	2007
JA REGELMÆSSIGT	126.000	109.000	104.000	116.000	122.000	129.000	112.000	305.000
JA, AF OG TIL	437.000	452.000	458.000	485.000	546.000	524.000	604.000	443.000
I ALT	563.000	561.000	562.000	601.000	668.000	653.000	716.000	748.000

Tabel 3: Udviklingen i antal beskæftigede med hjemmearbejdsplads efter hyppighed (2000 - 2007)

Kilde: Udarbejdet på baggrund af data fra Danmarks Statistik, 2008.⁹

Hvor er vi på vej hen mhp. offentlig erhvervsstøtte?

“ Er der for mange ordninger/ konsulenter ift. hvad virksomheder kan klare af offentlig rådgivning og hjælp?

“ Er erhvervsfremmeaktører til for at fremme erhvervet eller fremmer de kun sig selv?

“ Hvad skal vi (yderområder) satse på i fremtiden?

Væksthuse/-fabrikker, fyrtårnsprojekter eller skoler?